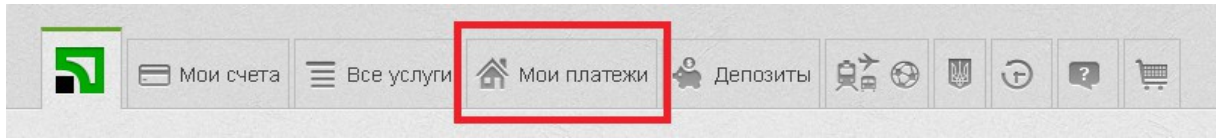


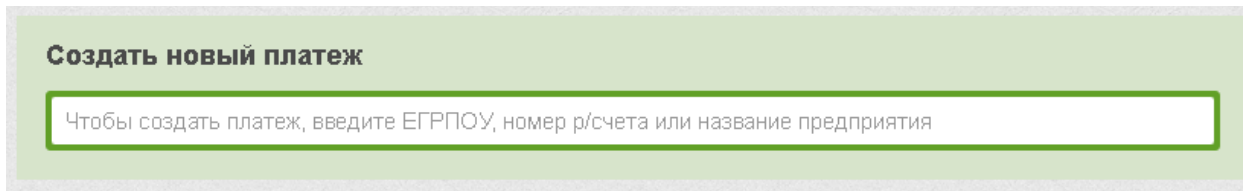
## Пополнение через Интернет-банк "Приват24"

Для пополнения счета через систему "Приват24" необходимо:

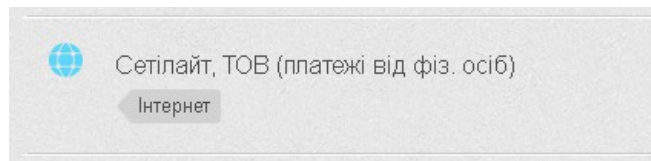
1. Войти на сайт Приватбанка ([www.privat24.ua](http://www.privat24.ua)) и пройти авторизацию.
2. Выбрать пункт меню "Мои платежи".



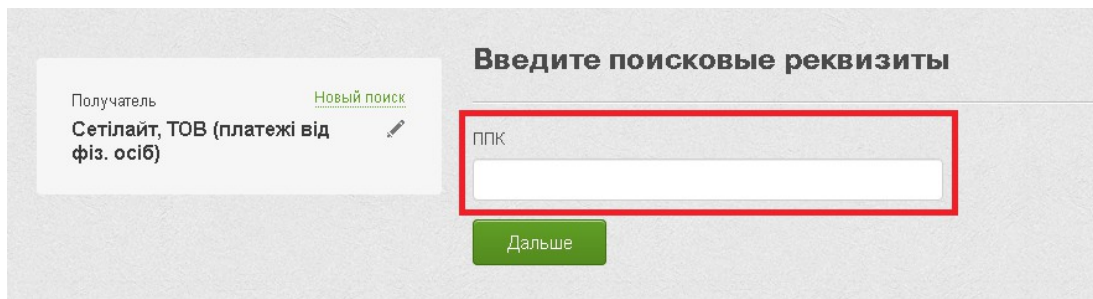
3. В графе "Создать новый платеж" ввести название компании **Сетілайт** и нажать на клавишу "Enter".

A light green header with the text 'Создать новый платеж'. Below it is a white input field with a green border containing the placeholder text: 'Чтобы создать платеж, введите ЕГРПОУ, номер р/счета или название предприятия'.

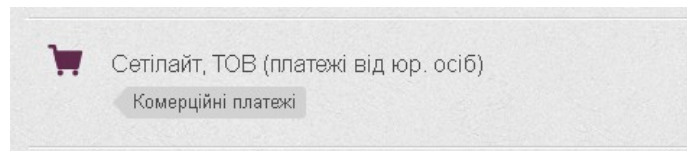
4. Для абонентов - **физических лиц**: необходимо выбрать — "Сетілайт, ТОВ (платежі від фіз. осіб)":



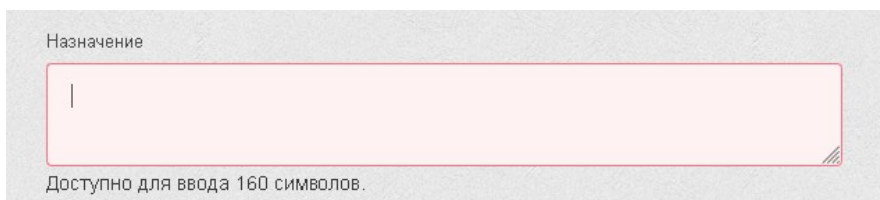
5. В графе "ППК" нужно ввести Ваш Персональный платёжный код, который можно узнать в [Личном кабинете](#) на странице "Информация".

A form titled 'Введите поисковые реквизиты'. On the left, there is a recipient field with the text 'Получатель: Сетілайт, ТОВ (платежі від фіз. осіб)'. On the right, there is a search field labeled 'Новый поиск' and 'ППК' with a red border. Below the search field is a green button labeled 'Дальше'.

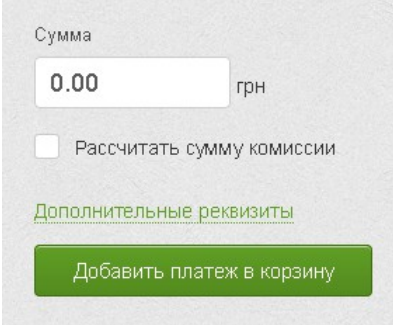
6. Для абонентов - **юридических лиц**: необходимо выбрать — "Сетілайт, ТОВ (платежі від юр. осіб)":



7. В графе "Назначение" необходимо ввести Расчетный счет или код ЕГРПОУ Вашего предприятия.

A form titled 'Назначение'. It features a large white input field with a red border. Below the field, it says 'Доступно для ввода 160 символов.' (Available for input 160 characters).

8. В графе "Сумма" необходимо ввести желаемую сумму средств для оплаты.
9. Если все поля заполнены верно, необходимо нажать на кнопку "Добавить платеж в корзину".



Сумма

0.00 грн

Рассчитать сумму комиссии

[Дополнительные реквизиты](#)

Добавить платеж в корзину

10. Далее необходимо подтвердить платеж в корзине.

11. Для абонентов - **физических лиц**:

- если у Вас в Личном кабинете имеется **один аккаунт**, средства с Баланса будут зачислены автоматически на Ваш аккаунт в течение 15 минут;
- если у Вас в Личном кабинете имеется **два и более аккаунтов**, необходимо перевести средства с Баланса на нужный аккаунт в Личном кабинете в разделе "Пополнение счета — Пополнить с баланса".