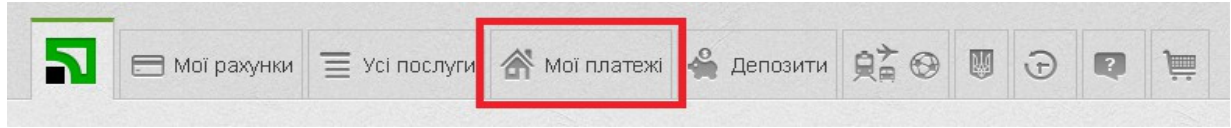


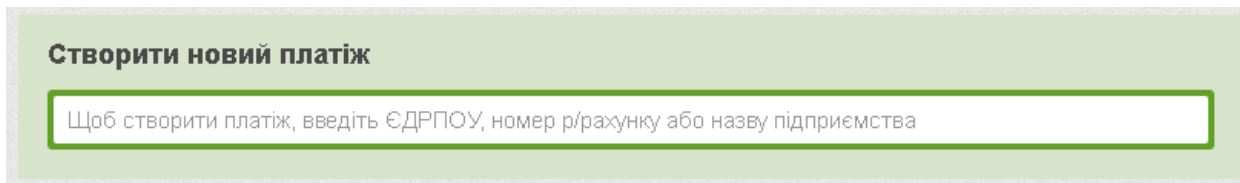
Поповнення через Інтернет-банк "Приват24"

Для поповнення рахунку через систему "Приват24" необхідно:

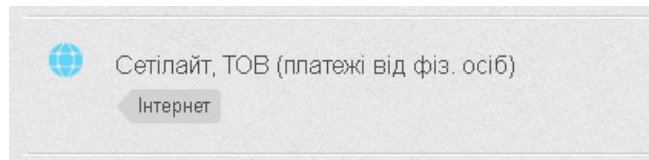
1. Увійти на сайт Приватбанку (www.privat24.ua) та пройти авторизацію.
2. Обрати пункт меню "Мої платежі".



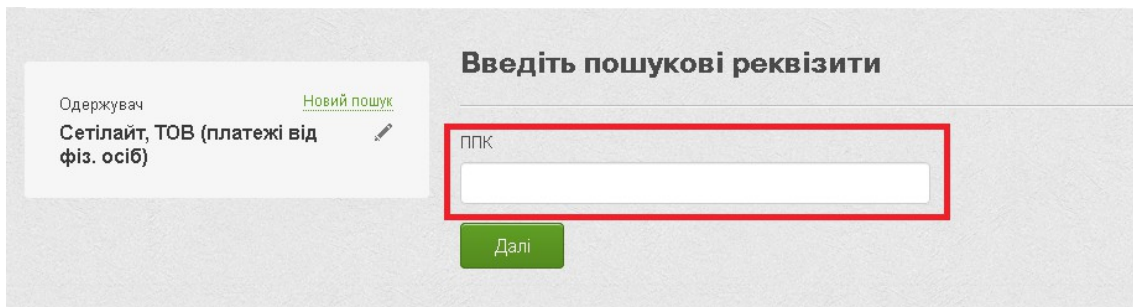
3. У полі "Створити новий платіж" ввести назву компанії **Сетілайт** та натиснути на клавішу "Enter".



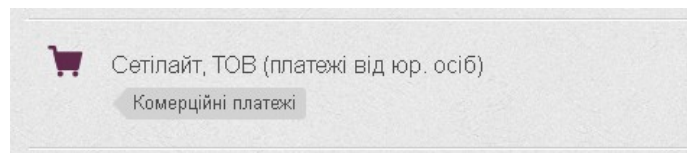
4. Для абонентів - **фізичних осіб**: потрібно обрати — "Сетілайт, ТОВ (платежі від фіз. осіб)":



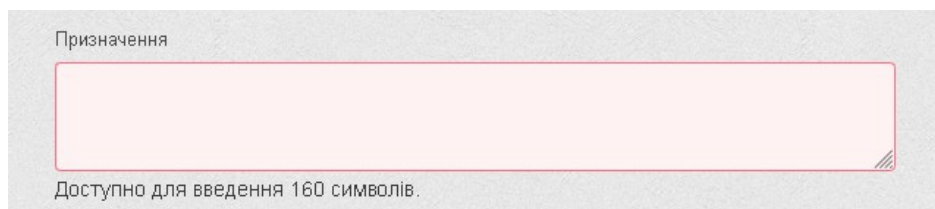
5. У полі "ППК" потрібно ввести Ваш Персональний платіжний код, який можна дізнатися в [Особистому Кабінеті](#) на сторінці "Інформація".



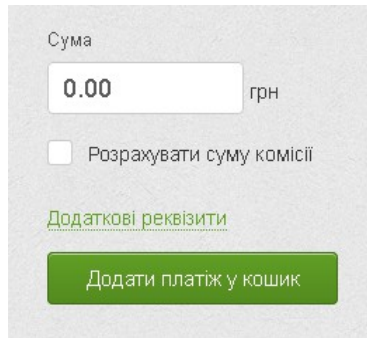
6. Для абонентів - **юридичних осіб**: потрібно обрати — "Сетілайт, ТОВ (платежі від юр. осіб)":



7. У полі "Призначення" потрібно увести Розрахунковий рахунок або код ЄДРПОУ Вашого підприємства.



8. У полі "Сума" потрібно увести суму коштів, яку Ви бажаєте перерахувати.
9. Якщо всі поля заповнені вірно, потрібно натиснути на кнопку "Додати платіж у кошик".



Сума

0.00 грн

Розрахувати суму комісії

[Додаткові реквізити](#)

Додати платіж у кошик

10. Далі потрібно підтвердити платіж у кошику.
11. Для абонентів - **фізичних осіб**:
 - якщо у Вас в Особистому кабінеті наявний **один аккаунт**, кошти з Балансу будуть зараховані автоматично на Ваш аккаунт упродовж 15 хвилин;
 - якщо у Вас в Особистому кабінеті наявні **два і більше аккаунтів**, необхідно перевести кошти з Балансу на необхідний аккаунт в Особистому кабінеті у розділі "Поповнення рахунку — Поповнити з балансу".