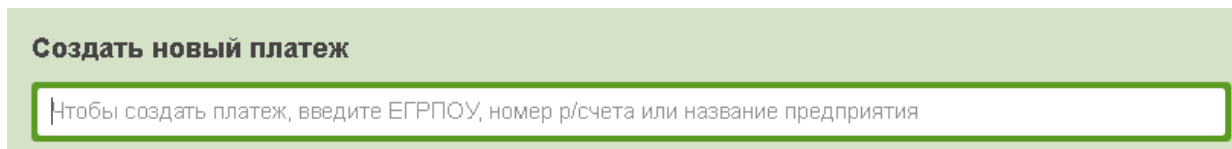


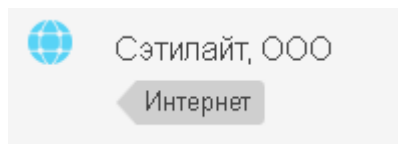
Пополнение через Интернет-банк Приват24

Для пополнения счета через систему «Приват24», необходимо:

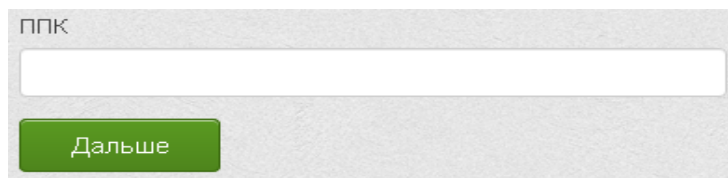
1. Войти на сайт Приватбанка (www.privat24.ua) и пройти авторизацию.
2. Выбрать пункт меню «Мои платежи».
3. В поле «Создать новый платеж» ввести название компании **Сэтилайт** и нажать на клавишу «Enter».



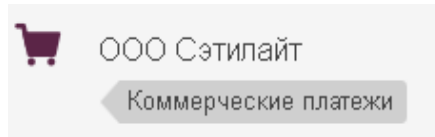
4. Для **абонентов - физических лиц**, выбрать — **Интернет**:



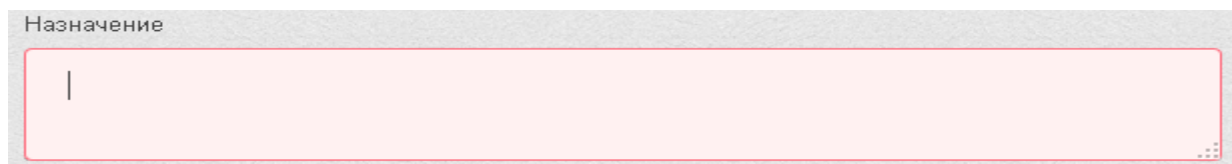
В поле «ППК» необходимо ввести Персональный платежный код, который можно узнать в [Личном Кабинете](#) на странице Информация;



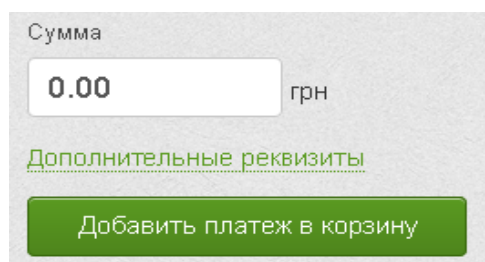
5. Для **абонентов – юридических лиц**, выбрать — **Коммерческие платежи**:



В поле «Назначение» необходимо ввести Расчетный счет или код ЕГРПОУ предприятия.



6. В поле «Сумма», необходимо ввести желаемую сумму средств для оплаты.
7. Если все поля заполнены верно, необходимо нажать на кнопку «Добавить платеж в корзину» и подтвердить платеж в корзине.



8. Для **абонентов - физических лиц** необходимо перевести средства с Баланса на необходимый аккаунт в [Личном Кабинете](#).